

கிறிஸ்ட்டெல்ஃபியன் ஞாயிறு பாடசாலை

இரண்டாம் ஆண்டு மாணவர் செயல்முறை

ஆரம்ப வகுப்பு

SECOND YEAR ACTIVITY BOOK
Beginners (2004-2005)



“உம்முடைய வசனம் என் கால்களுக்குத் தீயமும்,
என் பாதைக்கு வெளிச்சமுமாயிருக்கிறது.”
(சங்கீதம் 119:105)

பெயர்.....

வகுப்பு.....

பாடம் - 1. குழந்தையான மோசே

(யாத்திராகமம் 17 -10;21-10)

நினைவுபடுத்த வேண்டிய வார்த்தைகள்

ராஜகுமாரி அவளுக்கு **மோசே**

என்று பெயரிட்டாள். "அவளை தண்ணீரிலிருந்து எடுத்தபடியால்" அதைப் பெரிட்டாள்.
(யாத்திராகமம் 2:10)



குழந்தையின் படத்தைக் கண்டு பிடித்து வர்ணம் பூசி குழந்தையின் சித்திரத்தை இங்கு
இருக்கும் கூடையில் ஒட்டவும் சித்தரிக்கவும்.

பாடம் - 2. அக்கினிஜ்-வாலையின் அருகில் மோசே


(யாத்திராகமம் -3)




நீ நிற்கிற இடம் பரிசுத்த பூமி

பாடம் - 3. தேவனுடைய ஆச்சரியமான அடையாளங்கள்

(பாத்திராகமம் 4:1-20, 27-31)



தேவன் மூன்று
அடையாளங்களை மோசேக்குக்
கொடுத்து இஸ்ரவேல் மக்களை
நம்பச் செய்தார்.



பாடம் - 4. மோசேயும் ஆரோனும் பார்வோனைச் சந்தித்தது

(யாத்திராகமம் 5; 7:1-13)



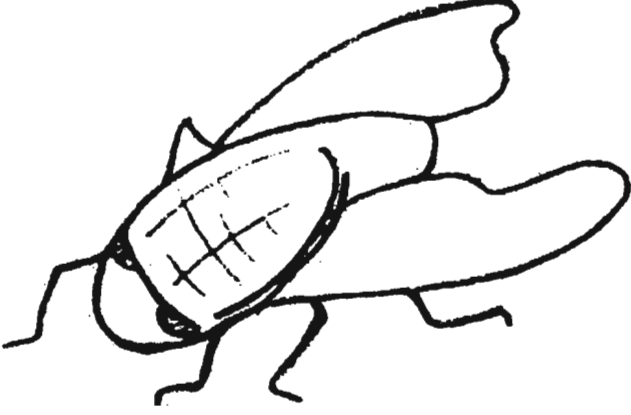
நேவனாகிய கர்த்தர், வனாந்தரத்திலே எனக்குப் பண்டிகை கொண்டாடும்படி, என் ஜனங்களைப் போகவிடு, என்றார்.

பாடம் - 5. வாதைகள்

(யாத்திராகமம் 7:14-25; 8, 9, 10)

நினைவுப் படுத்த
வேண்டிய வார்த்தைகள்.

பார்வோன் கூறினான். நீங்கள் கேட்டபடி
பூர்ப்பட்டுப் போய், கர்த்தருக்கு ஆராதனை
செய்யுங்கள். (யாத்திராகமம் 12:31)

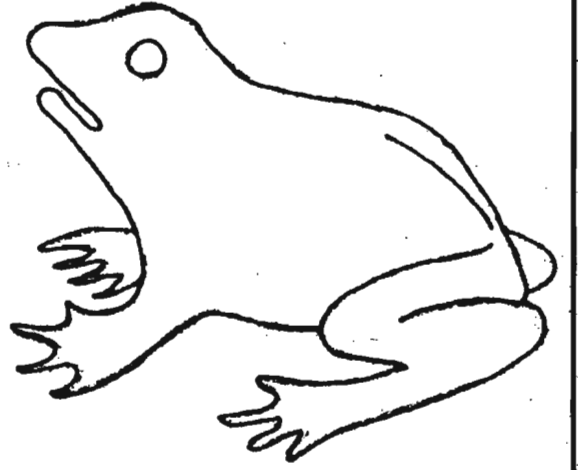


FF

புது சட்டையின் காலரில் காணப்படும்
செலுலாயிட் அட்டையின் வடிவத்தில்
இறக்கை வெட்டி படத்தின் மேல் ஒட்டவும்.

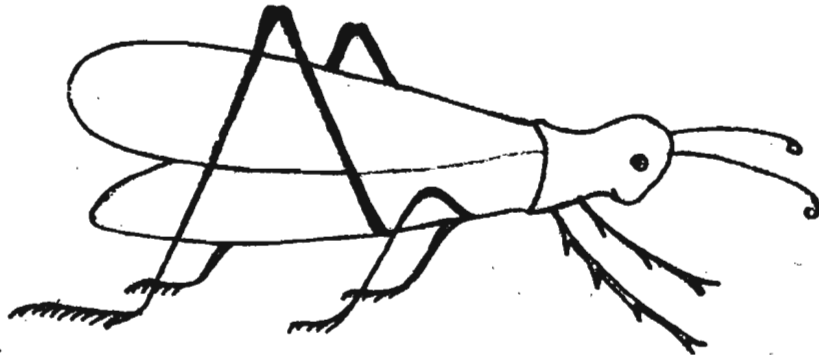
தவளை

கலர் பென்சில் அல்லது ஸ்கெச்ச்பென் கொண்டு
அழகான புள்ளிகளை தவளை முதுகில் சித்தரிக்கவும்.
ஏதாவது சிறிய பொத்தானை கண்ணுக்கு ஒட்டவும்.



வெட்டுக்கிளி


இறக்கை - செலுலாயிட் அட்டை
கால்கள் - பைப் க்லீனர் (சிவப்பு)




பாடம் - 6. பஸ்கா பண்டிகை

(யாத்திராகமம் 11, 12:13, 34-51; 13:20-22)

இந்த படத்தில் மறைந்து இருக்கிற
மிருகத்தை கண்டு பிடியங்கள்.




இரத்தத்தில் கொஞ்சம் எடுத்து வாசல் நிலைக்கால்களில் தடவினார்கள்.



இந்த ஆட்டைப் புள்ளி இட்ட கோட்டுக்குள் வெட்டி எடுத்து ஒரு அட்டையில் ஒட்டவும். அதை வர்ணம் இடுங்கள். பின்பு ஆட்டின் முடியின்மேல் பஞ்சு துண்டுகளை ஒட்டுங்கள். அந்த அட்டையின் பின்னால் ஒரு தீப்பெட்டி, அல்லது மருந்து அட்டை பெட்டியின் மேல் ஒட்டி நிற்க வைக்கவும். அதன்பின் வேறு ஒரு அட்டையை கூறைப்பேல் வெட்டி அதற்குள் புள்ளி வைத்து அதன்மேல் ஆட்டை வைக்கவும். இப்போது பஸ்கா ஆடு குடும்பத்திற்கு ஆயத்தமாக உள்ளது.

பாடம் - 7. சிவந்த சமுத்திரத்தைக் கடந்துப் போகுதல்


(யாத்திராகமம் 14)



இஸ்ரவேலர்கள் துன்பத்தில் இருக்கும் நேரத்தில் தேவன் அவர்களைக் கண்ணோக்கினார்.

பாடம் - 8. வனாந்தரத்தில் உணவு


(யாத்திராகமம் 15:22-27; 16:1-26,35)



தேவன் நம்மை எப்பொழுதும் பாதுகாத்து வழிநடத்துகிறார்.

பாடம் - 9. சீனாய் மலை

(யாத்திராகமம் 19; 20)



தமது ஜனங்கள் எப்படி வாழ வேண்டும் என்று
தேவன் மொசேயிடம் கட்டளை கொடுத்தார்.

பாடம் - 10. பொன்கன்றுக்குட்டி


(யாத்திராகமம் 32)



விக்ரிாகங்களை வணங்குவது தேவனுடைய கற்பனைக்கு விரோதமானது.

பாடம் - 11. பளிர்ண்டு பேர்கள் வாக்குத்தத்தம் செய்யப்பட்ட
தேசத்தைச் சுற்றிப் பார்த்தனர்.

(எண்ணாகமம் 13:1-3, 17-33; 14:1-39)



படத்தில் உள்ள திராட்சகுலையை கவர்
செய்யவும்.

ஒரு சிறு நூலால் கட்டவும். இரண்டு
கைகளில் உள்ள கரும்பு புள்ளிகளில் ஒட்டை
இட்டு ஒரு குச்சியினால் இணைக்கவும்.

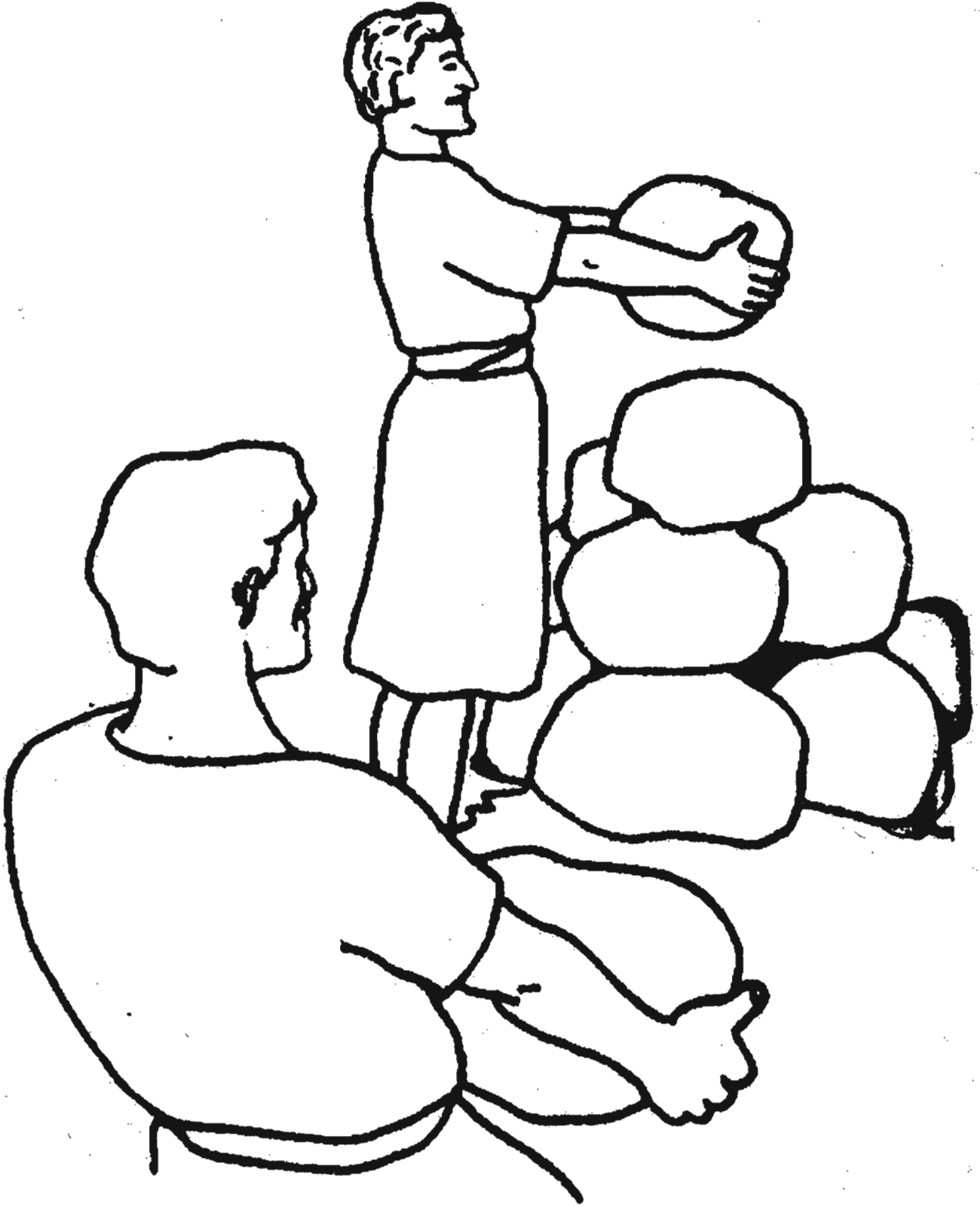
கால்களின் கீழ்ப் பகுதியை முன்னும்
பின்னும் இணைத்து அட்டையில் ஒட்டவும்.

திராட்ச குலையைக் குச்சியில் கட்டி தொங்க
விட்டு அருகில் காண்பித்த படி தூக்கவும்.



பாடம் - 12. யோர்தான் நதியைக் கடந்தது

(யோசுவா 3:9-17; 4)




இந்தக் கற்கள் இஸ்ரவேல் ஜனங்களுக்கு ஞாபகமாக இந்நாளமட்டும் அங்கே இருக்கின்றன.

பாடம் - 13. எரிகோவின் வீழ்ச்சி

(யோகவா 2, 6:1-25)


ஆசாரியர்கள்



தேவனுடைய ஆசாரியர்கள் எரிகோவைச் சுற்றி நடந்து சென்றனர்.

பாடம் - 14. ருத்தின் சரித்திரம்

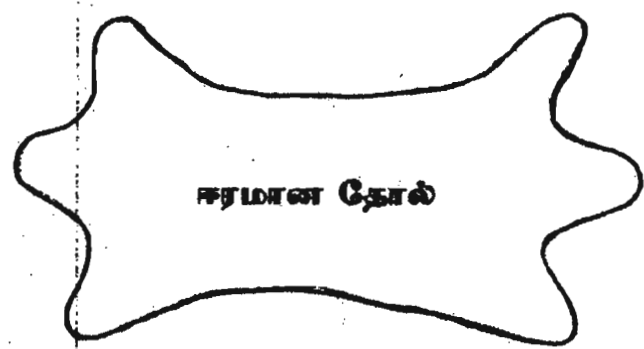
(ருத் 1, 2; 4:13-16)



ருத் நகோரியைச் சினேகித்தாள். பிறகு தேவனைப் பற்றி தெரிந்து கொண்டு, அவரிடம் அன்பு செலுத்தக் கற்றுக் கொண்டாள்.

பாடம் - 15. கிறிஸ்தோஸ் தேவனால் தெரிந்தெடுக்கப்பட்டான்

(நியாயத்திபதிகள் 6)



ஈரமான தோல்

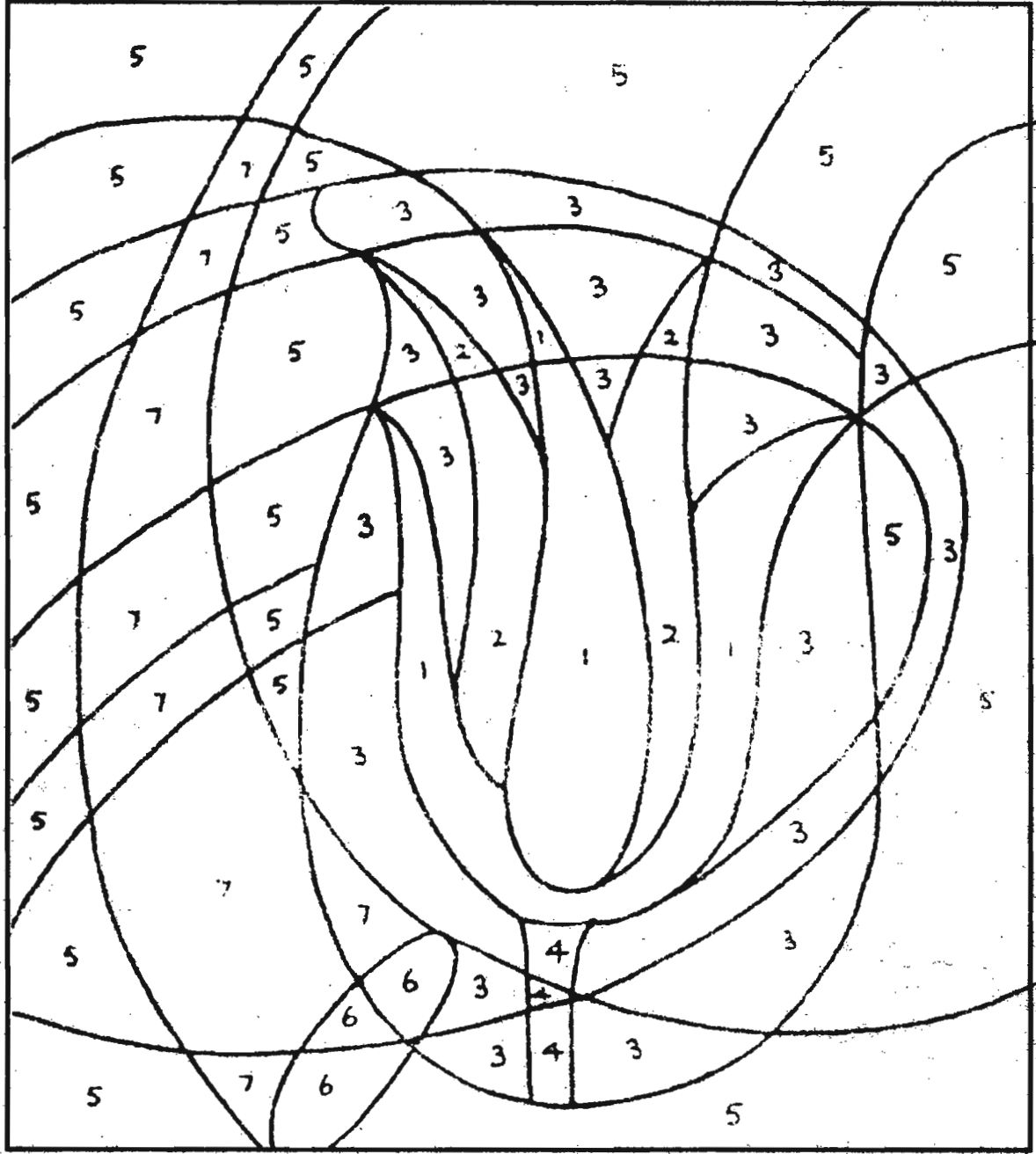


உலர்ந்த தோல்

கிறிஸ்தோஸ் படித்தான். ஆனால் தேவன் அவனுக்கு தெரியாதையும் பலத்தையும் கொடுத்தான்.

பாடம் - 16. கிதியோனும் அவனுடைய 300 ஆட்களும்

(நியாயத்திபதிகள் 7)



வாணம் புகதல் - 1. மஞ்சள்
2. ஆரஞ்சு
3. காப்பி
7. பச்சை

4. கறுப்பு
5. சாம்பல்
6. நீலம்

"கந்தநூலைய மட்டியம், கிதியோனின் மட்டியம்" என்று சேவகர்கள் சத்தம் போட்டார்கள்.


பாடம் - 17. குழந்தையான சாமுவேல்

(1.சாமுவேல் 1, 2:1-26, 3)

நினைவு படுத்த வேண்டிய வார்த்தைகள்

“கர்த்தாவே சொல்லும், அடியேன் கேட்கிறேன்.”

(1.சாமுவேல் 3:10)




பொய்யின் மீல் வர்ண பென்சில்களால் கோடுகள் அல்லது சதுரங்களைச் சித்தரிக்கவும். அதன்மேல் உடைத்த பொட்டு கடலையை (அல்லது பல்லி மிட்டாய்) அங்கு மிங்கும் ஒட்டவும்.

பாடம் - 18. ஐந்து சினைகிதர்கள்

(மாற்கு 2:13)



இந்த நான்கு பேரும் வியாதியாய் இருந்த சினைகிதருக்கு உதவினார்கள்.



இப்போது வியாதியில் இருந்த மனிதனைக் குணமாக்கினார்.

THE UNIVERSITY OF CHICAGO

PHYSICS DEPARTMENT
5720 S. UNIVERSITY AVE.
CHICAGO, ILL. 60637

RECEIVED AT THE UNIVERSITY OF CHICAGO LIBRARY


PHYSICS DEPARTMENT
5720 S. UNIVERSITY AVE.
CHICAGO, ILL. 60637

UNIVERSITY OF CHICAGO LIBRARY

PHYSICS DEPARTMENT

பாடம் - 20. யவிரூவின் மகள்


(லூக்கா 8:41-56; மத்தேயு 9:18-26; மாற்கு 5:21-43)



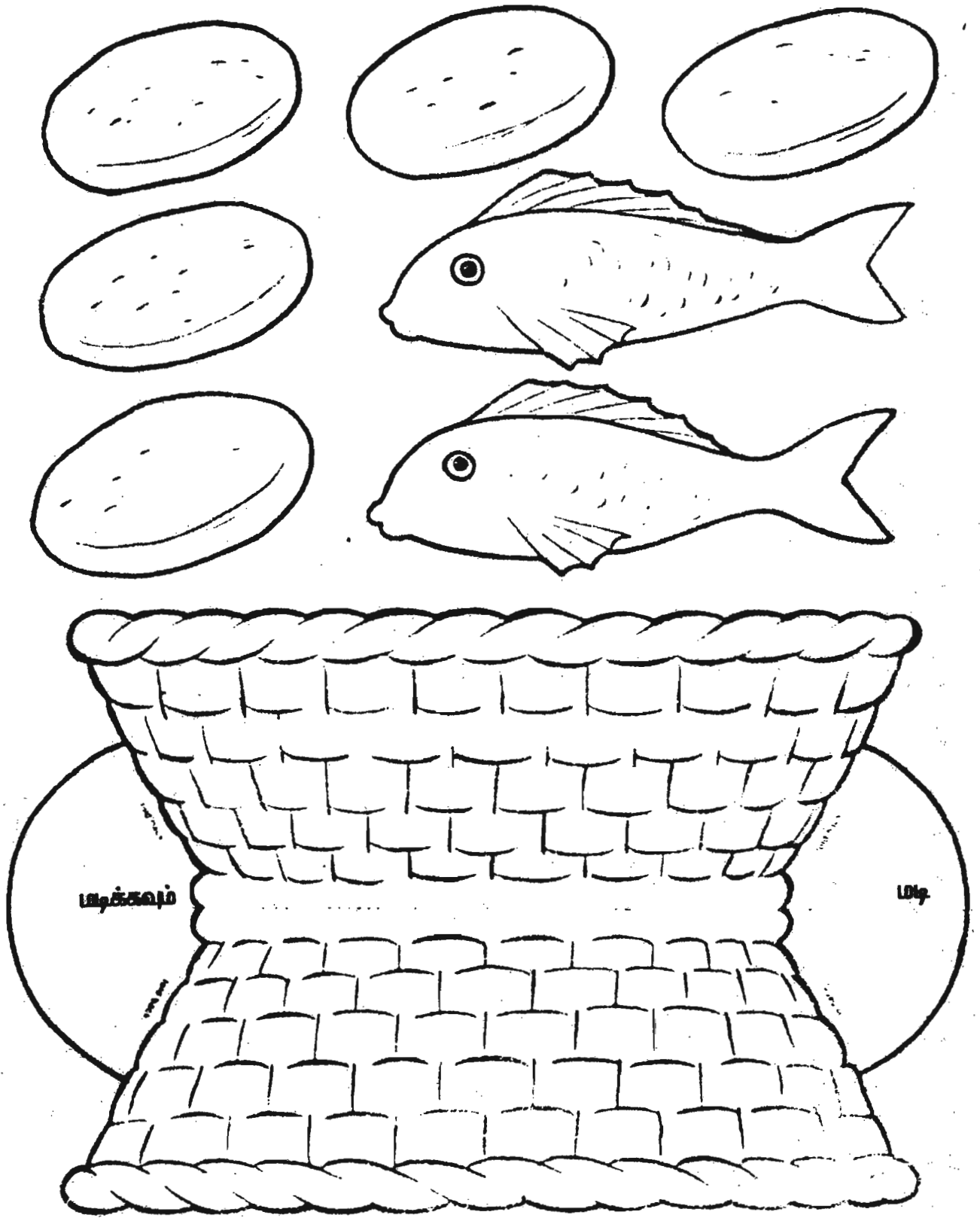
“சிறுபெண்ணே, எழுந்திரு என்று உனக்குச் சொல்லுகிறேன்.”



பாடம் - 21. ஜனங்களுக்கு உணவு பரிமாறுதல்
(மாற்கு 6:31-44; மத்தேயு 14:13-21; லூக்கா 9:10-17; யோவான் 6:1-15)



ஒரு சிறுவன் இயேசுவின் உணவைப் பரிமாறினான்.



ஐனங்களுக்கு உணவு பரிமாறுதல்.

பாடம் - 22. இயேசு தண்ணீர் மீது நடந்தார்

(யோவான் 6:16-21; மத்தேயு 14:22-23; மாற்கு 6:45-52)



இயேசு தண்ணீர் மேல் நடந்து வந்தார்.

பாடம் - 23. செவிடன் குணமடைந்தான்

(மாற்கு 7:31-37)



ஒரு மனிதன் கேட்கவும் பேசவும் இயேசு உதவிச் செய்தார்.



இயேசு பார்வையற்ற மனிதன்மேல் அன்புகாட்டி அவனைக் குணப்படுத்தினார்.

பாடல் - 25. நல்ல மேய்ப்பன்

(யோவான் 10:1-18)



"இயேசு என் தேன், மெய் வேத வாக்கிதே."



இயேசு இரக்கம் காட்டி உதவி செய்த அயலானைப்பற்றி ஒரு கதை சொன்னார்.

பாடம் - 27. இயேசு கூனியாக இருந்த ஸ்திரீயைக் குணப்படுத்தினார்

(லூக்கா 13:10-17)

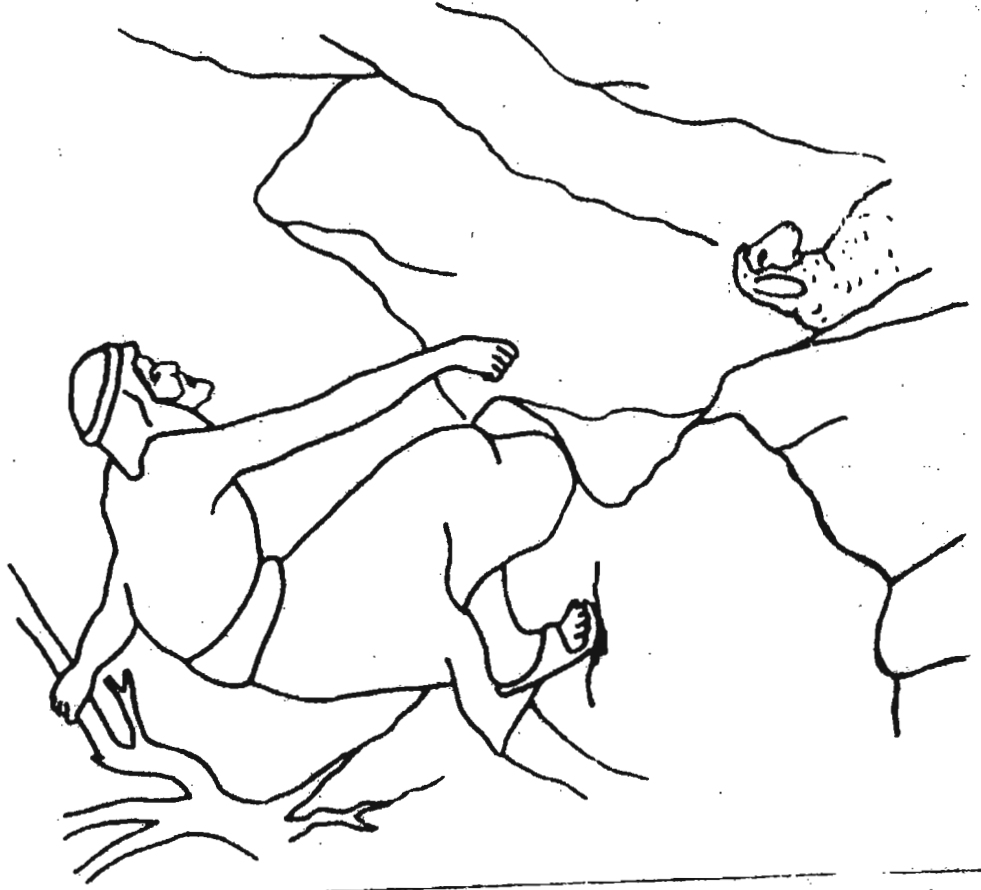


இயேசு நியிரக்கடாத கூனியின் முதுகைக் குணப்படுத்தினார்.

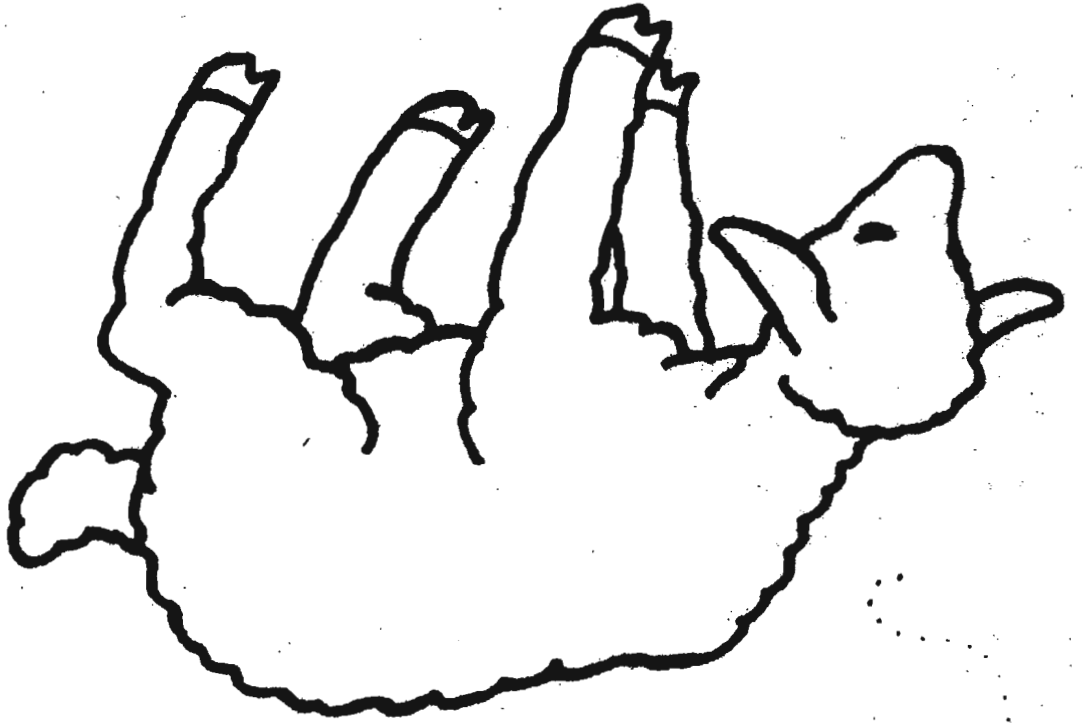


நாம் தேவனுக்குப் பரிசுடாய் எந்த காரியத்தையும் செய்வதில் சந்தோஷப்பட வேண்டும்.

காணாமற்போன தன்னுடைய ஆட்டைக் கண்டுபிடித்த ஒரு
மேய்ப்பன் இங்கு இருக்கிறான். அவன் ஒரு தடியால் அதைக்
காப்பாற்றுவான். அலுண்டைய வளைந்த தடியை வரையலாம்,
அல்லது பழச்சாறு குடிக்கும் மய்ப்பை வளைத்து ஒட்டலாம்.



காணாமற்போன ஆட்டை வர்ணமிட்டு அதன்மேல்
பஞ்சுதுண்டுகளை ஒட்டவும். ஆட்டைக் காப்பாற்ற
பயன்படும் தடியை வரைந்து வர்ணமிடுக.




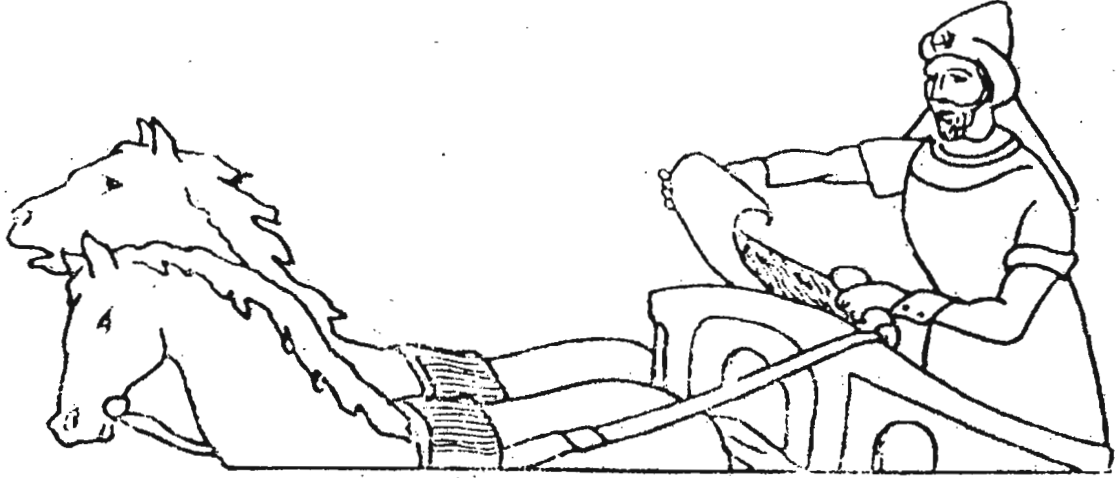
நாம் தேவனுடைய ஆடுகள்.



இந்த கதைபில் தந்தை மகனை மன்னித்தது போல் தேவன் நம்மை மன்னிப்பார்.

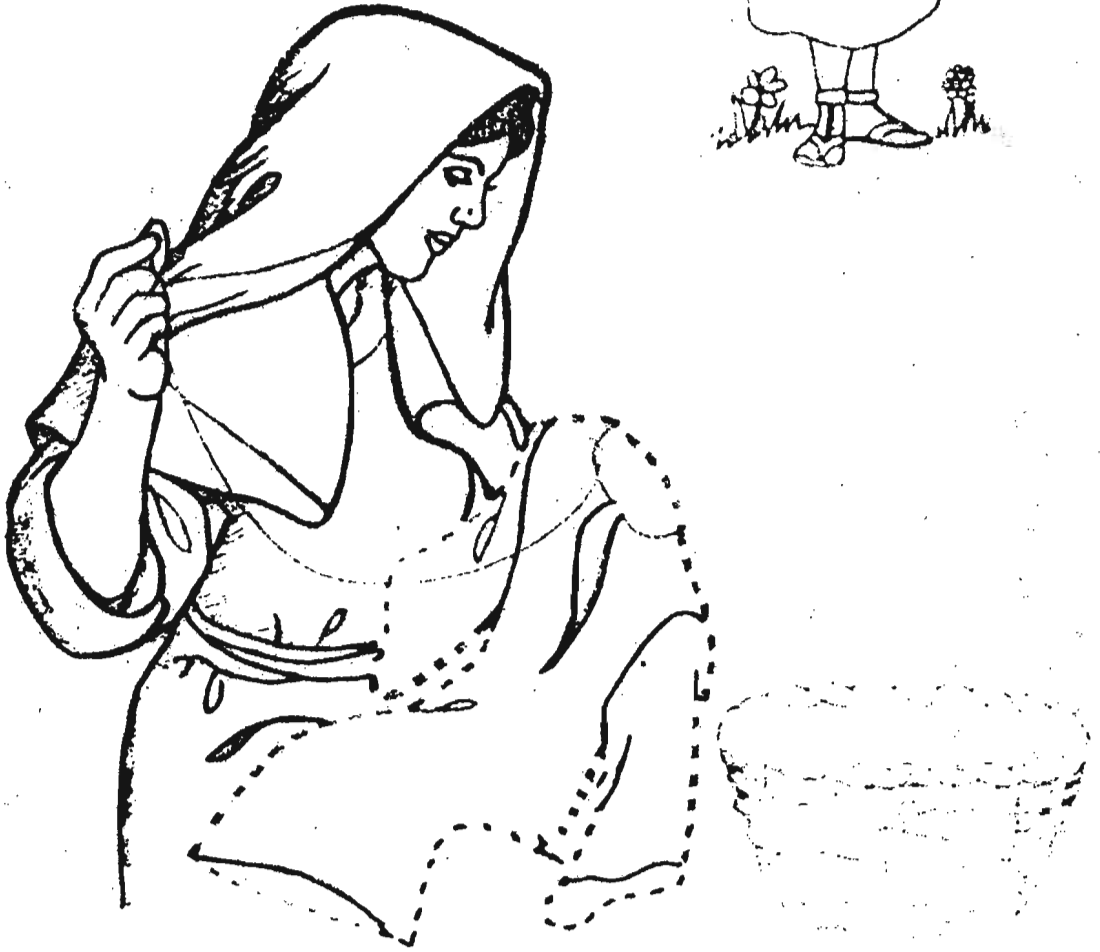
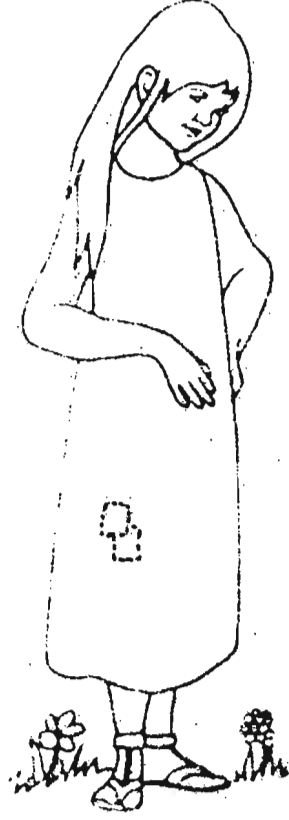
பாடம் - 31. பிலிப்பு மற்றும் எத்தியோப்பியன்

(அப்போஸ்தலர் 8:26-39)



நான் இயேசுவை பற்றி அதிகமாகத் தெரிந்து கொண்டேன் என்று கூறி எத்தியோப்பியன் சந்தோஷமாகத் தன் வழியில் சென்றான்.

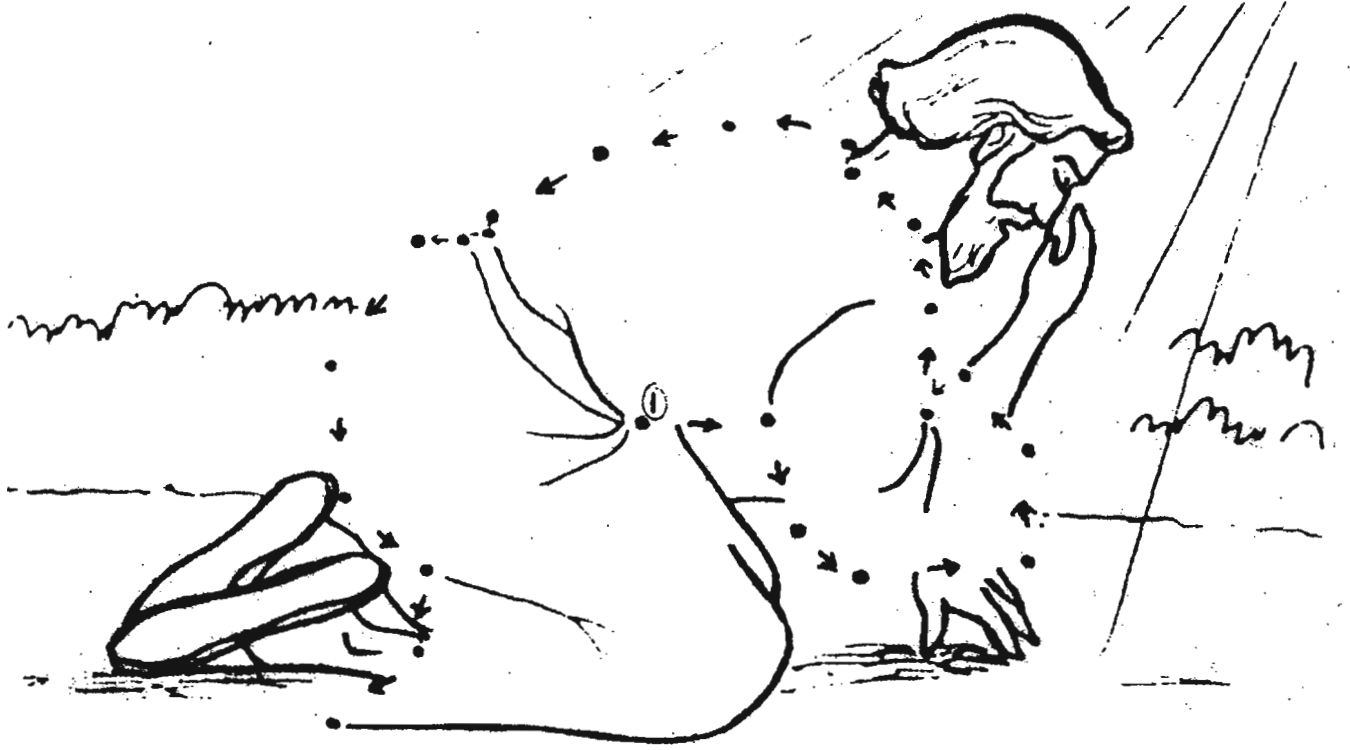
தொற்கள் ஊசியும் நூலையும் உபயோகித்தாள்



தொற்கள் உதவி செய்தது போல் நாமும் உதவி செய்தால் தேவன் பிரியப்படுவார்.

பாடம் - 33. தமஸ்கு சென்ற பாதையில் சவுல்

(அப்போஸ்தலர் 9:1-25)



தேவன் சவுலை முக்கியமான காரியத்திற்கென்று தேர்வு செய்தார்.

தேவன் தம்மீது அன்பும் நம்பிக்கையும் வைத்தால் நம்மைப் பாதுகாப்பார்.

